



## ICETEC

# Índice de Confiança do Empresário do Setor Têxtil e de Confeções

Ano 02 / Número 01 / Janeiro 2023

## Confiança do setor têxtil de PE permanece elevada, revela o primeiro índice de 2023

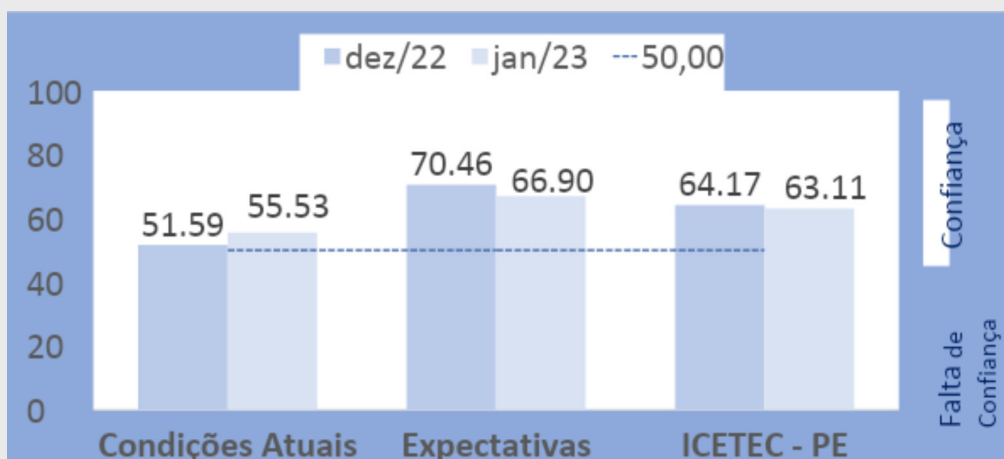
### 1. ÍNDICE DE CONFIANÇA

Em mais uma publicação, a primeira do ano (jan/23), o Índice de Confiança do Empresário do Setor Têxtil e de Confeções de Pernambuco (ICETEC) apresentou o valor de **63,11 pontos**, resultado este, que demonstra elevado grau de otimismo dos empresários consultados.

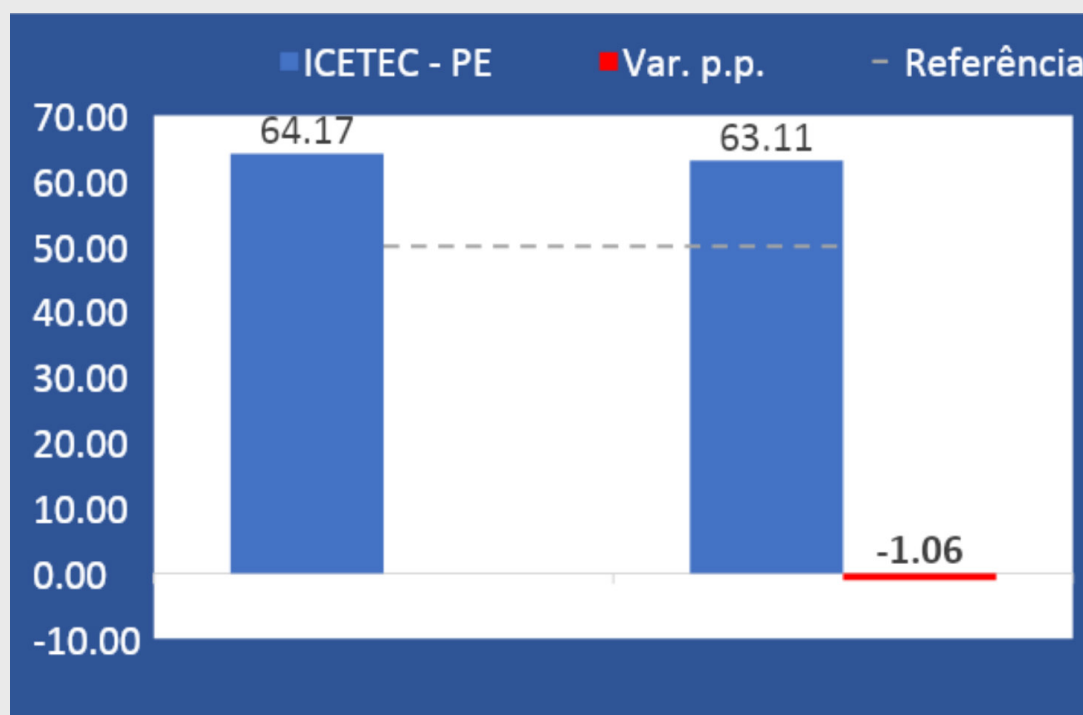
A medida está lastreada na Expectativa dos próximos

6 meses, que também ficou acima do limite de referência para a confiança de 50 pontos, apresentando um expressivo número (66,90 pontos), sendo o maior responsável pelo aumento do Índice; e nas Condições Atuais, que recebeu avaliação menos otimista dos resultados (55,53 pontos).

Em comparação com o índice do mês anterior (dez/2022), o ICETEC apresentou uma diferença negativa, mas ainda superior ao valor de referência.



A comparação do ICETEC/NTCPE de janeiro de 2023, com os valores da publicação do mês anterior (dez/22), demonstram uma queda no indicador (-1,06 p.p.), mas ainda ficando bem acima dos 50 pontos de referência, configurando otimismo e elevada confiança no setor.



Ao analisarmos o Índice mais a fundo, no novo valor do ICETEC-PE de 63,11, impulsionado principalmente pela elevação no índice de Expectativas, observa-se uma significativa sensibilidade na confiança dos empresários em relação à dinâmica regional e expectativas de um novo ano com mudanças políticas e ânimo na melhora do consumo e maiores incentivos a indústria de têxtil e confecção.

Importante destacar que, devido às festividades do mês anterior (dezembro/2022), o índice que mede o nível de satisfação para as Condições Atuais apresentou uma variação positiva de 3,94 pontos percentuais.

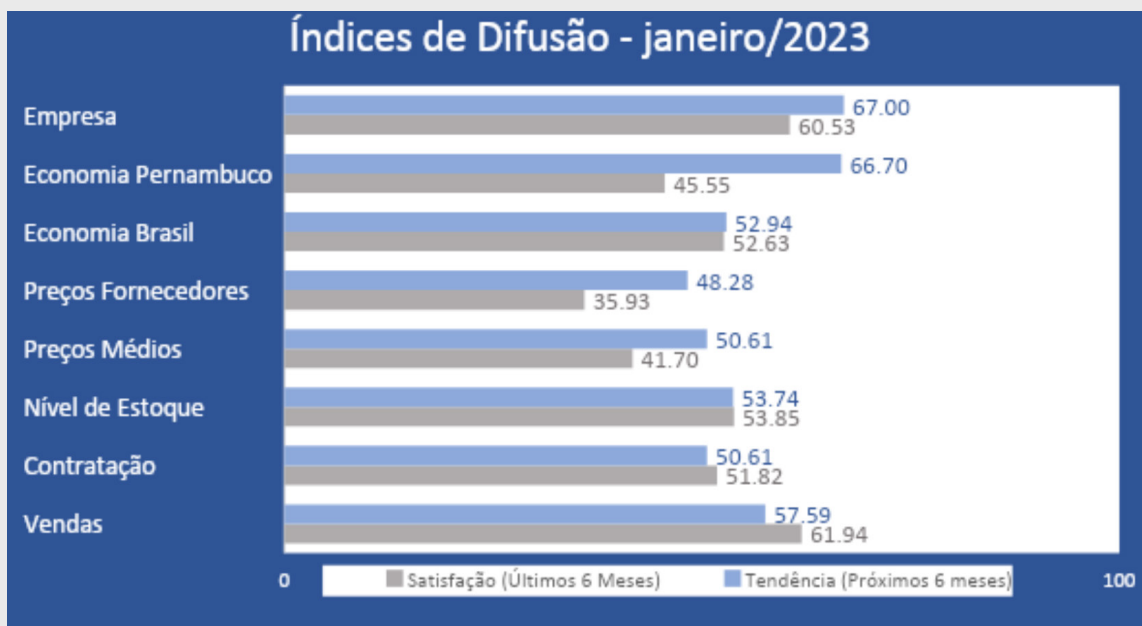
Isso demonstra o impacto das festividades de final de ano na economia pernambucana, refletindo diretamente na satisfação dos empresários locais.

## 2. ÍNDICE DE DIFUSÃO

Além do índice de confiança, é útil analisarmos os Índices de Difusão que demonstram o nível de satisfação atual e a tendência de variáveis importantes para a gestão das empresas da cadeia têxtil e de confecções.

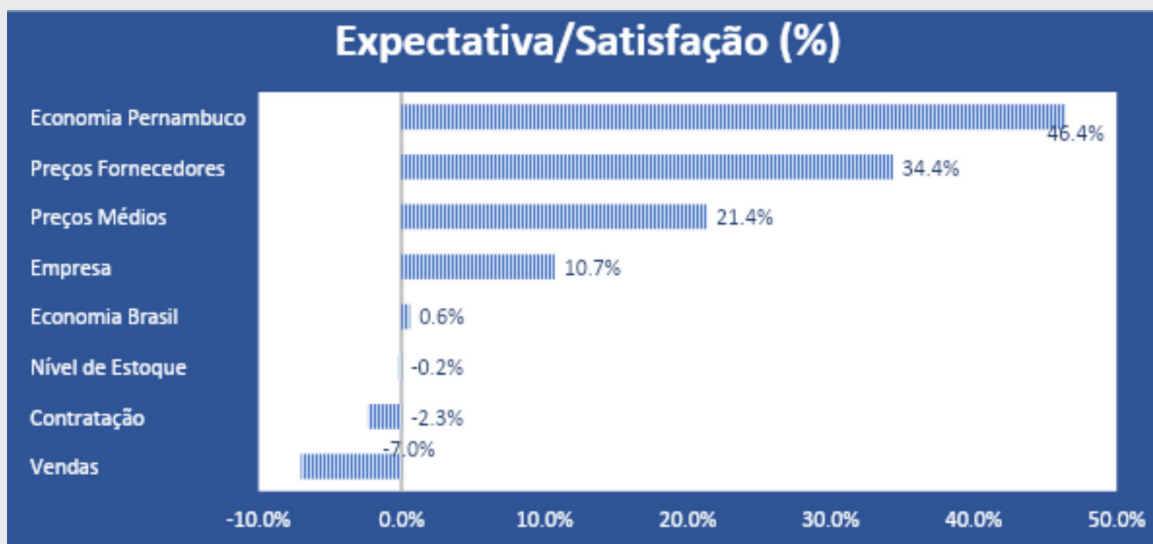
Os empresários apresentaram expectativas para os próximos seis meses superiores ao nível de satisfação atual na maioria das variáveis pesquisadas, mas com algumas exceções.

As variáveis que melhor traduzem essas exceções foram as que refletem o nível de contratações (51,82 pontos) e vendas (61,94 pontos), apresentando a satisfação atual acima das expectativas para os próximos 6 meses.



Esse resultado reflete o aumento das vendas causadas pelas festividades de final de ano ocorridas em dezembro, fazendo com que os empresários aumentassem suas contratações para atender a elevada demanda, que já é esperada para a época.

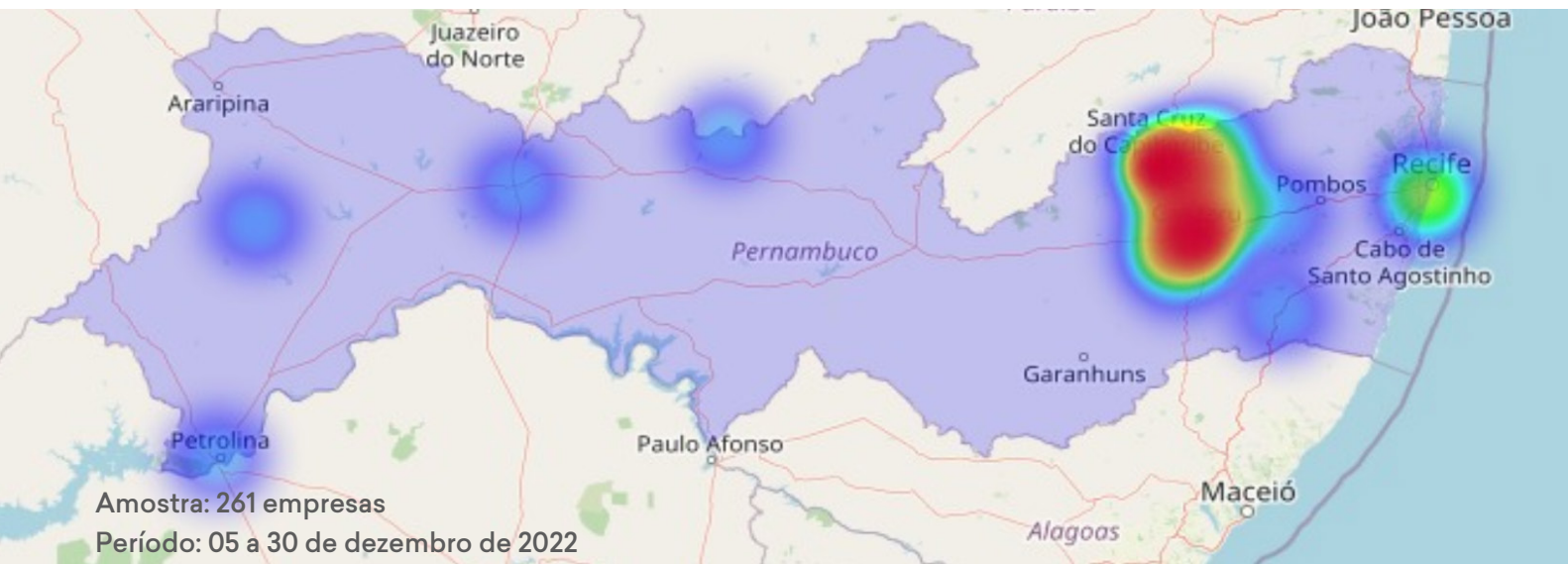
Em paralelo, as expectativas para o ano de 2023 estão bastante otimistas para a economia da empresa e pernambucana, apresentando 67 e 66,7 pontos, respectivamente.



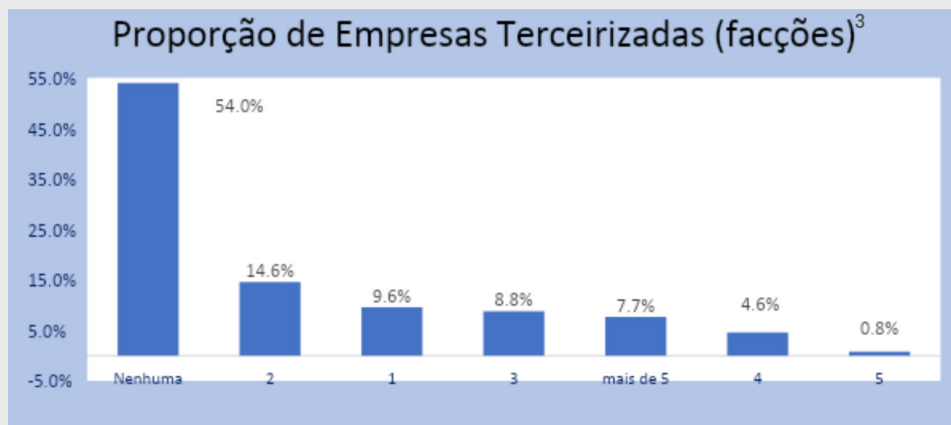
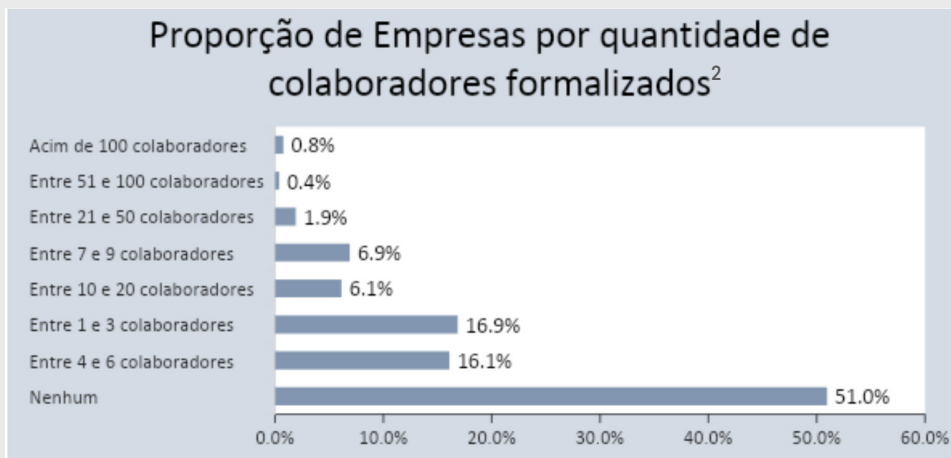
A avaliação relativa das expectativas para os próximos seis meses frente à satisfação do último semestre revela, em destaque, uma perspectiva de melhora relevante da economia pernambucana (46,4%), a expectativa de melhora nos preços cobrados pelos fornecedores (34,4%) e melhora dos preços médios para 2023 (21,4%).

Essa análise corrobora o que vem sendo observado nos parágrafos anteriores com a satisfação atual, para o mês de dezembro, superior às expectativas para os próximos 6 meses devido ao alto volume comercializado, com destaque para as variações negativas nos níveis de contratações, com -2,3% (tendência 50,61 / satisfação 51,82) e vendas, com -7% (tendência 57,59 / satisfação 61,94).

### 3. PESQUISA E PERFIL DA AMOSTRA



A partir do mapa de calor podemos verificar o grau de participação das empresas por municípios.



<sup>2</sup> Cerca de 84% das empresas apresentam até 6 empregados formalizados.

<sup>3</sup> Cerca de 64% das empresas pesquisadas contam com ao menos uma empresa terceirizada.

**NÚCLEO GESTOR DA CADEIA TÊXTIL E DE CONFECÇÕES EM PERNAMBUCO - NTCPE**

Wamberto Barbosa

*Diretor Presidente*

**PH NEVES CONSULTORIA**

Pedro Henrique Neves de Holanda (CORECON/PE nº 5.292)

*Diretor e Economista*

Manoel Joaquim de Arruda Neto (CORECON/AL nº1.024)

*Coordenador Geral de Pesquisa Econômica*

Jhonattan Washington

*Coordenador de Coleta de Dados*

Rodrigo Medeiros

*Pesquisador*

Brendo Henrique de Lima

*Pesquisador*

**MERCATUS - INTELIGÊNCIA DE MERCADO E JORNALISMO DE DADOS**

Marcelo de Arruda

*Publicação e Edição*

Micaelle Morais

*Publicação e Edição*

Núcleo Gestor da Cadeia  
Têxtil e de Confecções em  
Pernambuco

**NTCPE**

Secretaria de  
Desenvolvimento  
Econômico



GOVERNO DO ESTADO  
**PERNAMBUCO**  
SEMPRE DO SEU LADO

  
**phneves**

**Mercatus** 